

www.alyanslift.com



alyans asansör®
Otomatik Kapı Sistemleri

+90 332 346 45 51

www.alyanslift.com | info@alyanslift.com

Fax +90 332 346 45 52

Fevzi Çakmak Mah. Ayyıldız Cad. 4. MK Sanayi Sitesi No:99 / D-E
Karatay / KONYA / TURKEY



alyans asansör®
Otomatik Kapı Sistemleri

HAKKIMIZDA

“ EN ÖNEMLİ
STRATEJİMİZ
MÜŞTERİYE SAYGI ”



ABOUT US

“ OUR THE MOST
IMMORTAL STRATEGY
IS RESPECT
TO THE CUSTOMER ”

Asansör sektöründe, üretim ve pazarlama alanında faaliyet gösteren ALYANS ASANSÖR, Ali AKYÜZ tarafından 2007 yılında kurulmuştur. Sahip olduğu tecrübe ve ürettiği kaliteli ürünler ile kısa sürede sektörde adından söz ettirmeyi başarmıştır. Alyans Asansör tüm çalışanlarıyla birlikte, müşteri memnuniyetini sağlamayı ve evrensel kalite ve standartlarda ürün ve hizmet sunarak güvenilirlik, devamlılık, saygınlık ve dürüstlük sembolü olmayı kendine ilke edinmiştir. Firmanın kurumsal değerleri ve kültürü, etik anlayışı ve iş ahlakı ilkeleri, sorumluluklarını yerine getirmesinde istekli olan işletme çalışanlarına yol göstererek daha büyük işler başarmada etkin rol oynamaktadır. Alyans Asansör, üstün kaliteli ve uygun maliyetli ürünler ortaya koyarak, öncelikle Türkiye pazarında daha sonra Dünya pazarında bir marka olmayı kendine ilke edinmiştir.

Alyans Lift acting in elevator sector, manufacturing and marketing area was founded by Ali AKYÜZ in 2007. With experience and has produced quality products managed to mention its name in the industry Alyans Elevator with all of its personnel together managed to ensure customer satisfaction. It adapted quality, reliability, continuity, dignity as a principle by offering products and services in universal quality and standard. It plays an effective role in its area to success more great things by leading its business staff to perform its responsibility, the company's corporate value culture, ethics and principles of business ethics. Alyans Elevator has chosen as the target to become a brand, primarily in the market of Turkey after that in the market of world, With high quality and cost-effective.

TAM OTOMATİK 2 PANEL KABİN KAPISI (MERKEZİ)

FULL AUTOMATIC 2 PANEL CABIN DOOR (CENTRAL)

باب الكابين الأوتوماتيكي



TEKNİK ÖZELLİKLER

- YENİ MEKANİK DİZAYN
- REDÜKTÖRLÜ MOTOR SİSTEMİ
- KOLAY KURULUM VE AYARLAMA
- ŞEBEKÉ GERİLİM DEĞİŞİMLERİNDE YÜKSEK TOLERANSLI ÇALIŞMA
- BASKI AYARI İLE HASSAS OLARAK BASKI KUVVETİ DEĞİŞTİREBİLME
- LCD EKРАН İLE KOLAY PARAMETRE DEĞİŞİKLİĞİ
- LIMIT SWITCH'SİZ ÇALIŞMA
- 24V - DC KAPI OPERATÖRÜ İLE KONFORLU ÇALIŞMA

TEKNİK ÖZELLİKLER

- YENİ KONFORLU MEKANİK DİZAYN
- KOLAY AYARLANABİLEN KANCA SİSTEMİ
- SONRADAN MONTAJI YAPILABİLEN İÇ MEKANİZMA
- HASSAS AYARLAMAYA YARAYAN BAĞLANTI EKİPMANLARI
- YAN ÇERÇEVELERDEKİ YAY SAYESİNDEKİ YAY TANSİYONUNDAN
- MAKSİMUM İSTİFADE VE GÜRÜLTÜSÜZ ÇALIŞMA

TAM OTOMATİK 2 PANEL KAT KAPISI (MERKEZİ)

FULL AUTOMATIC 2 PANEL LANDING DOOR (CENTRAL)

الباب الطابقي الأوتوماتيكي



TECHNICAL SPECIFICATIONS

- New mechanical design
- Dc motor reducer
- Easy installation and adjusting.
- High tolerance operation in the network voltage fluctuations
- Ability to change over the pressure force precisely the press setting.
- Easy parameter changing using the LCD screen
- Operation without limit switch
- Comfortable operation with 24V-DC door operator

المواصفات الفنية

نظام ميكانيكي جديد.
نظام المحرك المخفض (موتور . ريكلاتور)
التركيب وضبط العيار بسهولة.
أثناء تغير التوتر الكهربائي يعمل بتحمل وقوة عالية.
إمكانية الرجوع بقوة وحساسية عالية ضد الاصطدام.
إمكانية تغيير عيار الباب بسهولة من خلال شاشة LCD.
التشغيل بدون ليمت سويتش (LIMIT SWITCH).
24 فولت يعمل الباب براحة.

TECHNICAL SPECIFICATIONS

- New and comfortable mechanical design
- Easy adjusting hook system
- Interior mechanism which can be fixed later on
- Connection equipment used for precise adjustment
- Thanks to spring on the side frames.
- Maximum benefit from the spring tension and noiseless operation.

المواصفات الفنية

نظام ميكانيكي جديد ومريح.
نظام كلاب ممكن تعبيره بسهولة.
إمكانية تركيب وتغيير القطع الداخلية بسهولة.
إمكانية ضبط وتعديل قطع الباب بسهولة وحساسية عالية.
بفضل وجود الراصو على طرف الباب يستفاد منه بشكل كامل
ويعمل بدون ضجيج .

TAM OTOMATİK 2 PANEL KABİN KAPISI

FULL AUTOMATIC 2 PANEL CABIN DOOR

باب الكابين الأوتوماتيكي



TEKNİK ÖZELLİKLER

- YENİ MEKANİK DİZAYN
- REDÜKTÖRLÜ MOTOR SİSTEMİ
- KOLAY KURULUM VE AYARLAMA
- ŞEBEKE GERİLİM DEĞİŞİMLERİNDE YÜKSEK TOLERANSLI ÇALIŞMA
- BASKI AYARI İLE HASSAS OLARAK BASKI KUVVETİ DEĞİŞTİREBİLME
- LCD EKРАН İLE KOLAY PARAMETRE DEĞİŞİKLİĞİ
- LIMIT SWITCH'SİZ ÇALIŞMA
- 24V - DC KAPI OPERATÖRÜ İLE KONFORLU ÇALIŞMA

TECHNICAL SPECIFICATIONS

- New mechanical design
- Dc motor reducer
- Easy installation and adjusting.
- High tolerance operation in the network voltage fluctuations
- Ability to change over the pressure force precisely the press setting.
- Easy parameter changing using the LCD screen
- Operation without limit switch
- Comfortable operation with 24V-DC door operator

المواصفات الفنية

نظام ميكانيكي جديد.
نظام المحرك المخفض (موتور . ريكلاتور)
التركيب وضبط العيار بسهولة.
أثناء تغير التوتر الكهربائي يعمل بتحمل وقوة عالية.
إمكانية الرجوع بقوة وحساسية عالية ضد الاصطدام.
إمكانية تغيير عيار الباب بسهولة من خلال شاشة LCD.
التشغيل بدون ليمت سويتش (LIMIT SWITCH)
24 فولت يعمل الباب براحة.

TAM OTOMATİK 2 PANEL KAT KAPISI

FULL AUTOMATIC 2 PANEL LANDING DOOR

الباب الطابقي الأوتوماتيكي



TEKNİK ÖZELLİKLER

- YENİ KONFORLU MEKANİK DİZAYN
- KOLAY AYARLANABİLEN KANCA SİSTEMİ
- SONRADAN MONTAJI YAPILABİLEN İÇ MEKANİZMA
- HASSAS AYARLAMAYA YARAYAN BAĞLANTI EKİPMANLARI
- YAN ÇERÇEVELERDEKİ YAY SAYESİNDEKİ YAY TANSİYONUNDAN
- MAKSİMUM İSTİFADE VE GÜRÜLTÜSÜZ ÇALIŞMA

TECHNICAL SPECIFICATIONS

- New and comfortable mechanical design
- Easy adjusting hook system
- Interior mechanism which can be fixed later on
- Connection equipment used for precise adjustment
- Thanks to spring on the side frames.
- Maximum benefit from the spring tension and noiseless operation.

المواصفات الفنية

نظام ميكانيكي جديد ومريح.
نظام كلاب ممكن تعبيره بسهولة.
إمكانية تركيب وتغيير القطع الداخلية بسهولة.
إمكانية ضبط وتعديل قطع الباب بسهولة وحساسية عالية.
بفضل وجود الراسور على طرف الباب يستفاد منه بشكل كامل
ويعمل بدون ضجيج .

TAM OTOMATİK 3 PANEL KABİN KAPISI

FULL AUTOMATIC 3 PANEL CABIN DOOR

باب الكابين الأوتوماتيكي



TEKNİK ÖZELLİKLER

- YENİ MEKANİK DİZAYN
- REDÜKTÖRLÜ MOTOR SİSTEMİ
- KOLAY KURULUM VE AYARLAMA
- ŞEBEKÉ GERİLİM DEĞİŞİMLERİNDE YÜKSEK TOLERANSLI ÇALIŞMA
- BASKI AYARI İLE HASSAS OLARAK BASKI KUVVETİ DEĞİŞTİREBİLME
- LCD EKРАН İLE KOLAY PARAMETRE DEĞİŞİKLİĞİ
- LIMIT SWITCH'SİZ ÇALIŞMA
- 24V - DC KAPI OPERATÖRÜ İLE KONFORLU ÇALIŞMA

TEKNİK ÖZELLİKLER

- YENİ KONFORLU MEKANİK DİZAYN
- KOLAY AYARLANABİLEN KANCA SİSTEMİ
- SONRADAN MONTAJI YAPILABİLEN İÇ MEKANİZMA
- HASSAS AYARLAMAYA YARAYAN BAĞLANTI EKİPMANLARI
- YAN ÇERÇEVELERDEKİ YAY SAYESİNDEKİ YAY TANSİYONUNDAN
- MAKSİMUM İSTİFADE VE GÜRÜLTÜSÜZ ÇALIŞMA

TAM OTOMATİK 3 PANEL KAT KAPISI

FULL AUTOMATIC 3 PANEL LANDING DOOR

الباب الطابقي الأوتوماتيكي



TECHNICAL SPECIFICATIONS

- New mechanical design
- Dc motor reducer
- Easy installation and adjusting.
- High tolerance operation in the network voltage fluctuations
- Ability to change over the pressure force precisely the press setting.
- Easy parameter changing using the LCD screen
- Operation without limit switch
- Comfortable operation with 24V-DC door operator

المواصفات الفنية

نظام ميكانيكي جديد.
نظام المحرك المخفض (موتور . ريكلاتور)
التركيب وضبط العيار بسهولة.
أثناء تغير التوتر الكهربائي يعمل بتحمل وقوة عالية.
إمكانية الرجوع بقوة وحساسية عالية ضد الاصطدام.
إمكانية تغيير عيار الباب بسهولة من خلال شاشة LCD.
التشغيل بدون ليمت سويتش (LIMIT SWITCH)
24 فولت يعمل الباب براحة.

TECHNICAL SPECIFICATIONS

- New and comfortable mechanical design
- Easy adjusting hook system
- Interior mechanism which can be fixed later on
- Connection equipment used for precise adjustment
- Thanks to spring on the side frames.
- Maximum benefit from the spring tension and noiseless operation.

المواصفات الفنية

نظام ميكانيكي جديد ومریح.
نظام كلاب ممكن تعبيره بسهولة.
إمكانية تركيب وتغيير القطع الداخلية بسهولة.
إمكانية ضبط وتعير قطع الباب بسهولة وحساسية عالية.
بفضل وجود الراصور على طرف الباب يستفاد منه بشكل كامل
ويعمل بدون ضجيج .

İÇ GÜVENLİK 2 PANEL KABİN KAPISI

SEMI AUTOMATIC 2 PANEL CABIN DOOR

شبه تلقائي 2 لوحة باب المقصورة



TEKNİK ÖZELLİKLER

- 230V AC 50HZ VE LIRPOMP VOLTAJI İLE ÇALIŞIR.
- MIKRODENETLEYİCİLİ ELEKTRONİK KART İLE KUMANDA EDİLİR.
- TÜM AYARLAR KOLAYCA YAPILIR.
- SIKIŞMA ANINDA GERİ AÇILIR.
- ELEKTRİK KESİNTİSİNDE MEVCUT AKÜ YARDIMIYLA TAHLİYE İÇİN AÇILIR.
- YEDEK PARÇALAR HER ZAMAN MEVCUTTUR.

TEKNİK ÖZELLİKLER

- 230V AC 50HZ VE LIRPOMP VOLTAJI İLE ÇALIŞIR.
- MIKRODENETLEYİCİLİ ELEKTRONİK KART İLE KUMANDA EDİLİR.
- TÜM AYARLAR KOLAYCA YAPILIR.
- SIKIŞMA ANINDA GERİ AÇILIR.
- ELEKTRİK KESİNTİSİNDE MEVCUT AKÜ YARDIMIYLA TAHLİYE İÇİN AÇILIR.
- YEDEK PARÇALAR HER ZAMAN MEVCUTTUR.

İÇ GÜVENLİK 3 PANEL KABİN KAPISI

SEMI AUTOMATIC 3 PANEL CABIN DOOR

شبه تلقائي 3 لوحة باب المقصورة



TECHNICAL SPECIFICATIONS

- Operated by 230V AC 50Hz and Lyrepump voltage.
- Controlled by microcontrolled electronic card.
- Easy adjustable all settings
- Reopening special feature in case of jam.
- Landing door is automatically opened, when the electric energy is switched off,
- Unfalling spare parts.

المواصفات الفنية

- يعمل الباب ببومية وطاقة (230 .V) AC (50 HZ)
- إمكانية عيار الباب من خلال الكرت الإلكتروني.
- يتم ضبط عيارات الباب بسهولة جدا.
- يفتح ثمانية فور الاصطدام.
- أثناء قطع الكهرباء يفتح الباب كهربائيا من أجل الخروج بواسطة مزود الطاقة الاحتياطي .
- متوفر قطع غيار دائما.

TECHNICAL SPECIFICATIONS

- Operated by 230V AC 50Hz and Lyrepump voltage.
- Controlled by microcontrolled electronic card.
- Easy adjustable all settings
- Reopening special feature in case of jam.
- Landing door is automatically opened, when the electric energy is switched off,
- Unfalling spare parts.

المواصفات الفنية

- يعمل الباب ببومية وطاقة (230 .V) AC (50 HZ)
- إمكانية عيار الباب من خلال الكرت الإلكتروني.
- يتم ضبط عيارات الباب بسهولة جدا.
- يفتح ثمانية فور الاصطدام.
- أثناء قطع الكهرباء يفتح الباب كهربائيا من أجل الخروج بواسطة مزود الطاقة الاحتياطي .
- متوفر قطع غيار دائما.



TEKNİK ÖZELLİKLER

- 230V AC 50HZ VE LIRPOMP VOLTAJI İLE ÇALIŞIR.
- MIKRODENETLEYİCİLİ ELEKTRONİK KART İLE KUMANDA EDİLİR.
- TÜM AYARLAR KOLAYCA YAPILIR.
- SIKIŞMA ANINDA GERİ AÇILIR.
- ELEKTRİK KESİNTİSİNDE MEVCUT AKÜ YARDIMIYLA TAHLİYE İÇİN AÇILIR.
- YEDEK PARÇALAR HER ZAMAN MEVCUTTUR.

TEKNİK ÖZELLİKLER

- YENİ KONFORLU MEKANİK DİZAYN
- KOLAY AYARLANABİLEN KANCA SİSTEMİ
- SONRADAN MONTAJI YAPILABİLEN İÇ MEKANİZMA
- HASSAS AYARLAMAYA YARAYAN BAĞLANTI EKİPMANLARI
- YAN ÇERÇEVELERDEKİ YAY SAYESİNDEKİ YAY TANSİYONUNDAN
- MAKSİMUM İSTİFADE VE GÜRÜLTÜSÜZ ÇALIŞMA



TECHNICAL SPECIFICATIONS

- Operated by 230V AC 50Hz and Lyrepump voltage.
- Controlled by microcontrolled electronic card.
- Easy adjustable all settings
- Reopening special feature in case of jam.
- Landing door is automatically opened, when the electric energy is switched off,
- Unfalling spare parts.

المواصفات الفنية

- يعمل الباب ببومية وطاقة (230 .V) AC (50 HZ)
- إمكانية عيار الباب من خلال الكرت الإلكتروني.
- يتم ضبط عيارات الباب بسهولة جدا.
- يفتح ثانية فور الاصطدام.
- أثناء قطع الكهرباء يفتح الباب كهربائيا من أجل الخروج بواسطة مزود الطاقة الاحتياطي .
- متوفر قطع غيار دائما.

TECHNICAL SPECIFICATIONS

- New and comfortable mechanical design
- Easy adjusting hook system
- Interior mechanism which can be fixed later on
- Connection equipment used for precise adjustment
- Thanks to spring on the side frames.
- Maximum benefit from the spring tension and noiseless operation.

المواصفات الفنية

- نظام ميكانيكي جديد ومریح.
- نظام كلاب ممكن تعبيره بسهولة.
- إمكانية تركيب وتغيير القطع الداخلية بسهولة.
- إمكانية ضبط وتعير قطع الباب بسهولة وحساسية عالية .
- بفضل وجود الراصور على طرف الباب يستفاد منه بشكل كامل ويعمل بدون ضجیح .



AK 01



AK 02



AK 03



AK 04



AK 17



AK 18



AK 19



AK 20



AK 05



AK 06



AK 07



AK 08



AK 21



AK 22



AK 23



AK 24



AK 09



AK 10



AK 11



AK 12



AK 25



AK 26



AK 27



AK 28



AK 13



AK 14



AK 15



AK 16



AK 29



AK 30



AK 31



AK 32



AK 33



AK 34



AK 35



AK 36



AK 49



AK 50



AK 51



AK 52



AK 37



AK 38



AK 39



AK 40



AK 53



AK 54



AK 55



AK 56



AK 41



AK 42



AK 43



AK 44



AK 57



AK 58



AK 59



AK 60



AK 45



AK 46




AK 47



AK 48



AS 01



AS 02



AS 03



AS 04



AS 17



AS 18



AS 19



AS 20



AS 05



AS 06




AS 07




AS 08



AS 21



AS 22




AS 23



AS 24



AS 09



AS 10



AS 11



AS 12



AS 25



AS 26



AS 27



AS 28



AS 13



AS 14



AS 15



AS 16



AS 29



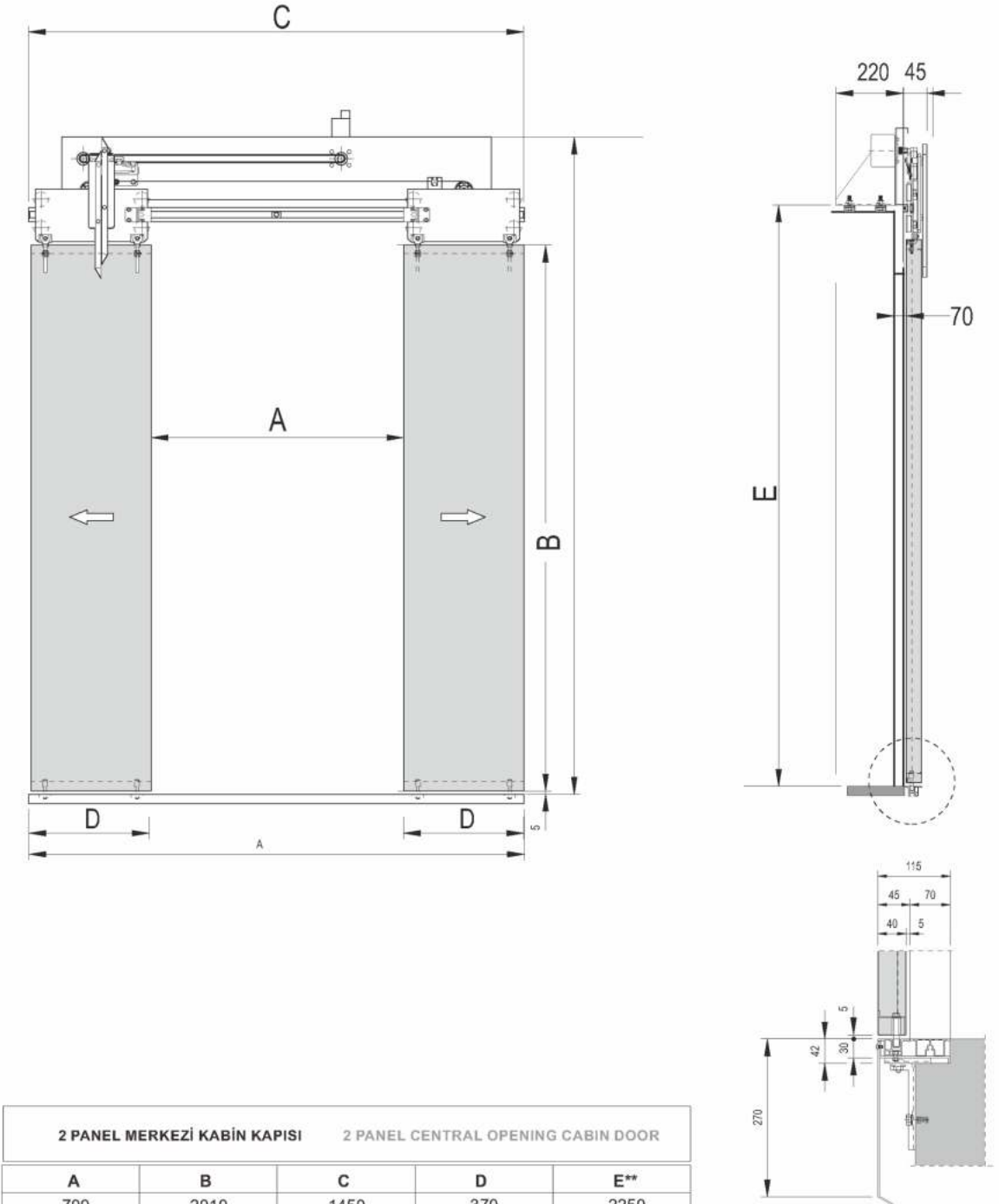
AS 30



AS 31



AS 32



2 PANEL MERKEZİ KABİN KAPISI		2 PANEL CENTRAL OPENING CABIN DOOR		
A	B	C	D	E**
700	2010	1450	370	2250
800	2010	1650	420	2250
900	2010	1850	470	2250
1000	2010	2050	520	2250
1100	2010	2250	570	2250
1200	2010	2450	620	2250
1300	2010	2650	670	2250
1400	2010	2850	720	2250

* Dimensions (mm)

** 2250 to 2300

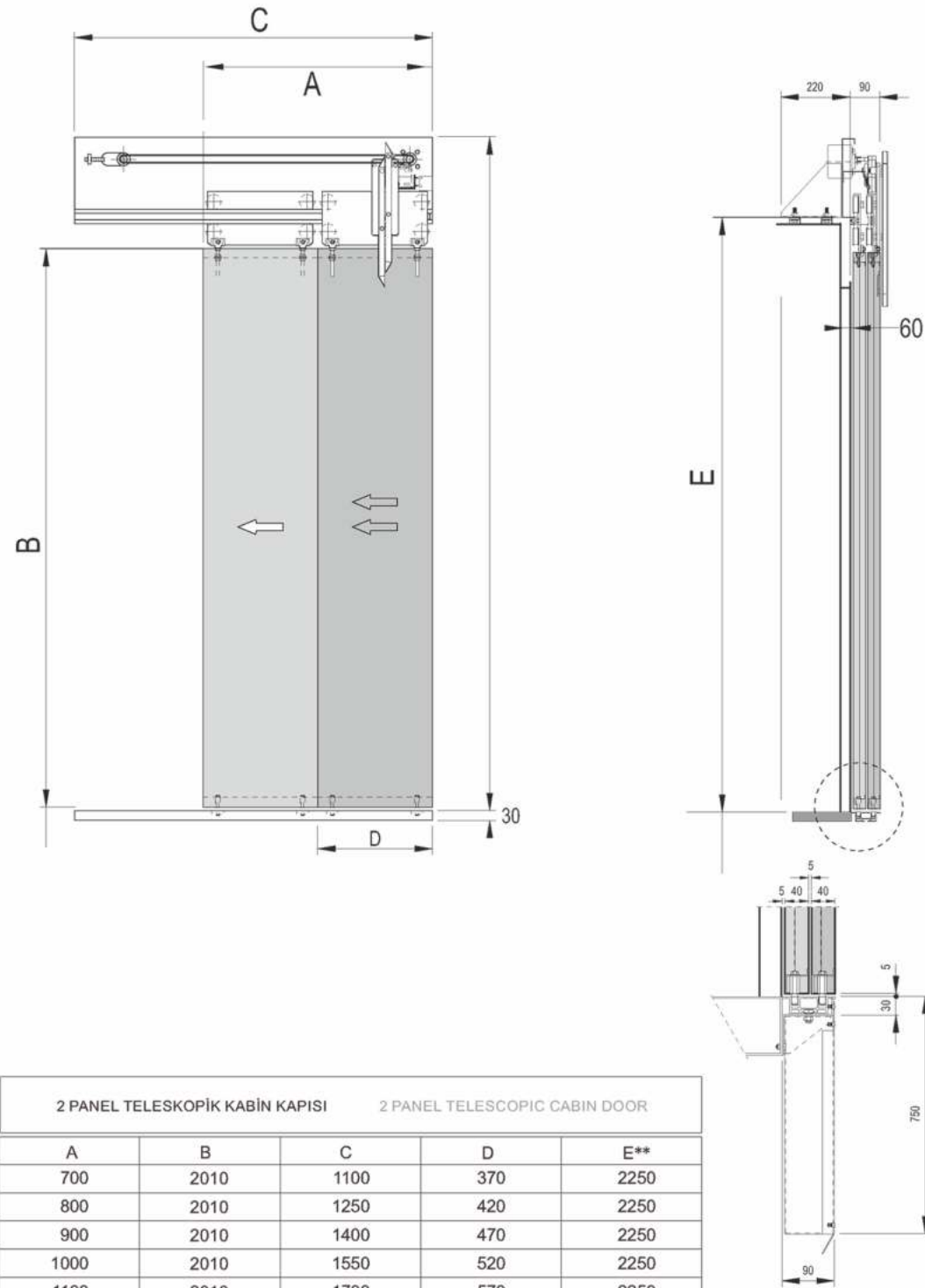
Anadolu'dan Dünya'ya Açılan Kapı...

From Anatolia To The World Opened Door...

TAM OTOMATİK 2 PANEL KABİN KAPISI

FULL AUTOMATIC 2 PANEL CABIN DOOR

باب الكابين الأوتوماتيكي



2 PANEL TELESKOPIK KABİN KAPISI		2 PANEL TELESCOPIC CABIN DOOR		
A	B	C	D	E**
700	2010	1100	370	2250
800	2010	1250	420	2250
900	2010	1400	470	2250
1000	2010	1550	520	2250
1100	2010	1700	570	2250
1200	2010	1850	620	2250
1300	2010	2000	670	2250
1400	2010	2150	720	2250
1500	2010	2300	770	2250

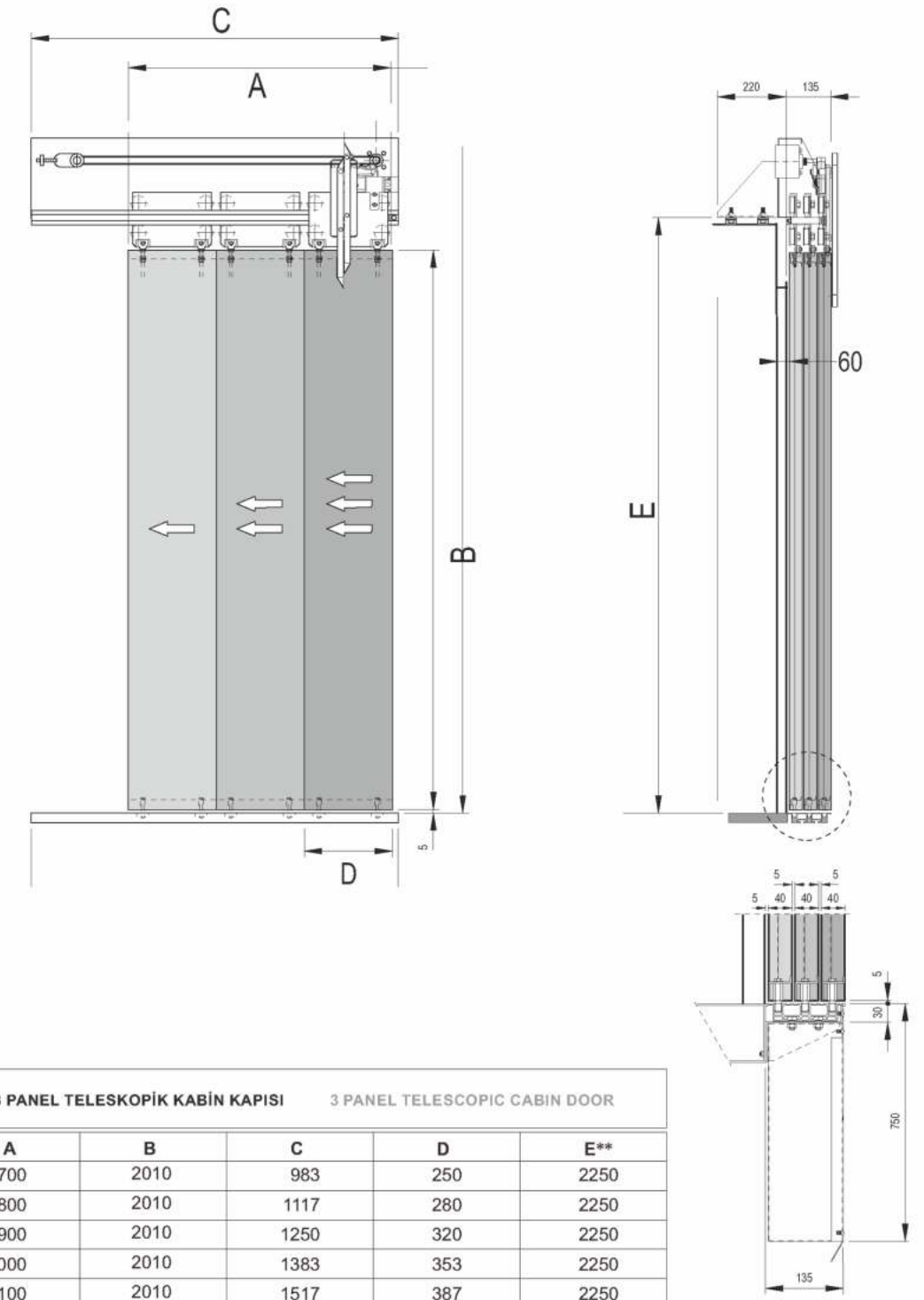
* Dimensions (mm)

** 2250 to 2300

TAM OTOMATİK 3 PANEL KABİN KAPISI

FULL AUTOMATIC 3 PANEL CABIN DOOR

باب الكابين الأوتوماتيكي



3 PANEL TELESKOPIK KABİN KAPISI		3 PANEL TELESCOPIC CABIN DOOR		
A	B	C	D	E**
700	2010	983	250	2250
800	2010	1117	280	2250
900	2010	1250	320	2250
1000	2010	1383	353	2250
1100	2010	1517	387	2250
1200	2010	1650	420	2250
1300	2010	1783	453	2250
1400	2010	1917	487	2250
1500	2010	2050	520	2250

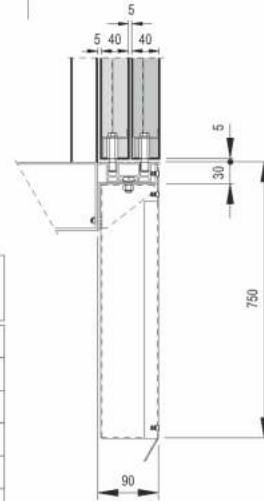
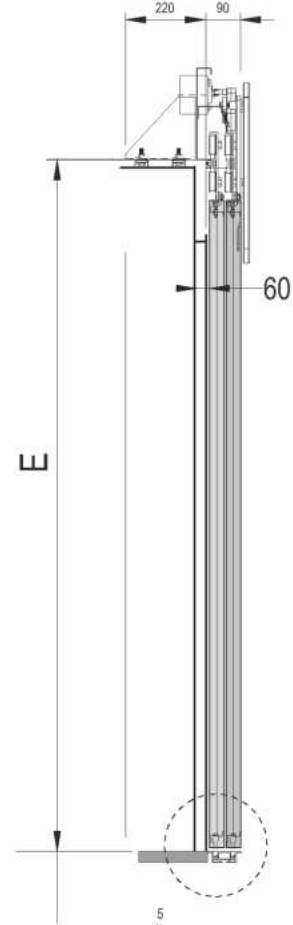
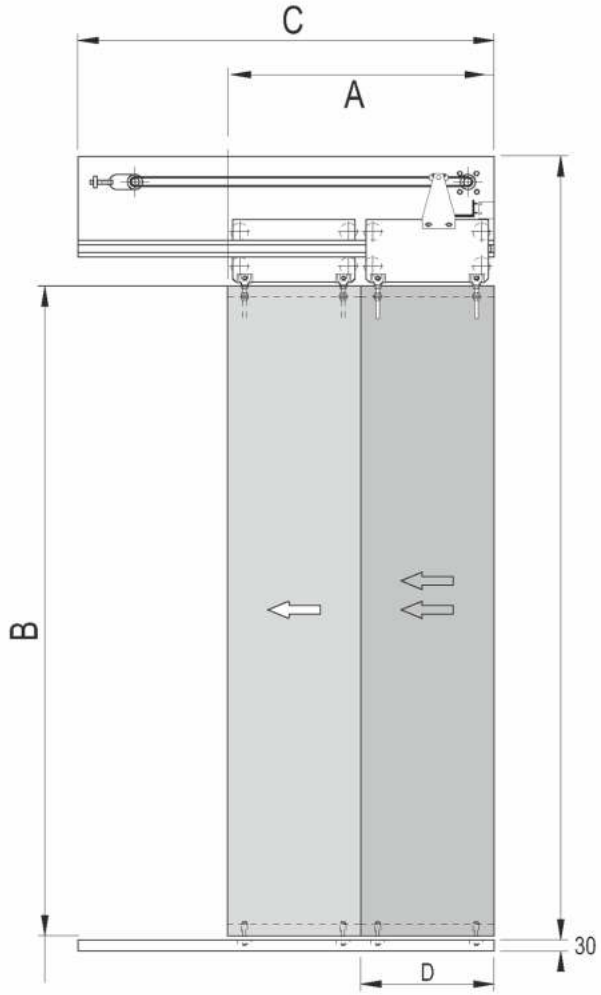
* Dimensions (mm)

** 2250 to 2300

İÇ GÜVENLİK 2 PANEL KABİN KAPISI

SEMI AUTOMATIC 2 PANEL CABIN DOOR

شبه تلقائي 2 لوحة باب المقصورة



2 PANEL TELESKOPIK KABİN KAPISI		2 PANEL TELESCOPIC CABIN DOOR		
A	B	C	D	E**
700	2010	1100	370	2250
800	2010	1250	420	2250
900	2010	1400	470	2250
1000	2010	1550	520	2250
1100	2010	1700	570	2250
1200	2010	1850	620	2250
1300	2010	2000	670	2250
1400	2010	2150	720	2250
1500	2010	2300	770	2250

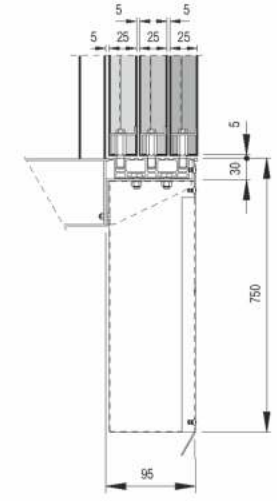
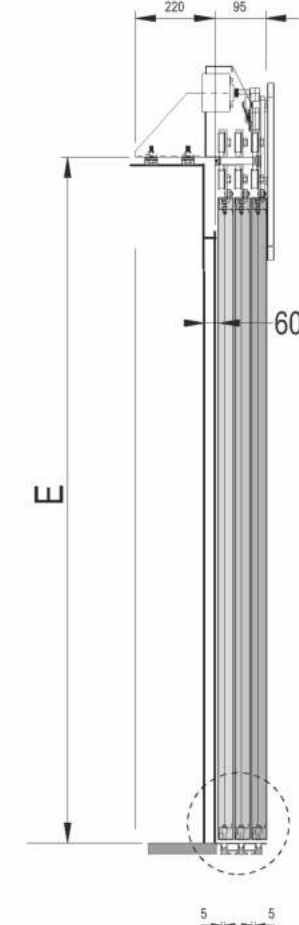
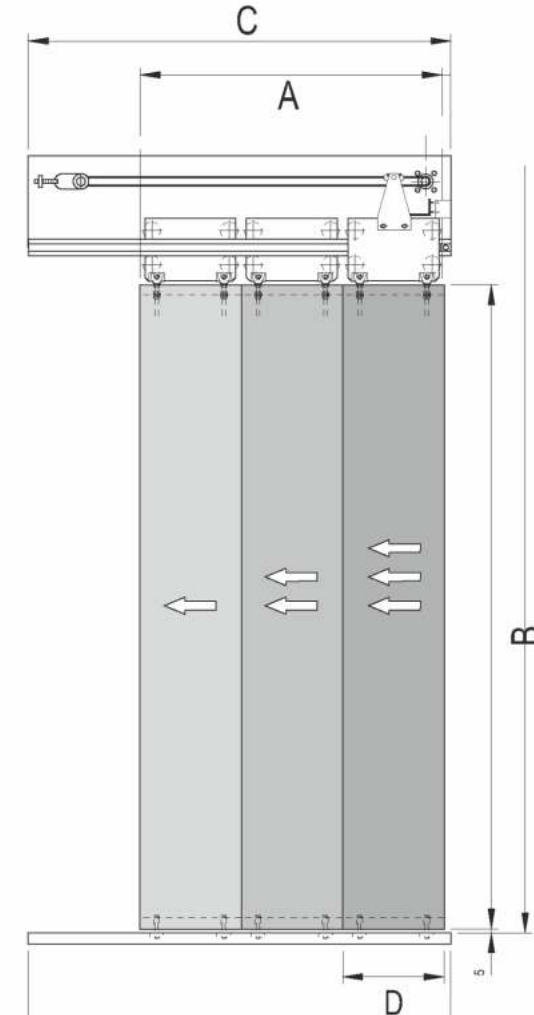
* Dimensions (mm)

** 2250 to 2300

İÇ GÜVENLİK 3 PANEL KABİN KAPISI

SEMI AUTOMATIC 3 PANEL CABIN DOOR

شبه تلقائي 3 لوحة باب المقصورة



3 PANEL TELESKOPIK KABİN KAPISI		3 PANEL TELESCOPIC CABIN DOOR		
A	B	C	D	E**
700	2010	983	250	2250
800	2010	1117	280	2250
900	2010	1250	320	2250
1000	2010	1383	353	2250
1100	2010	1517	387	2250
1200	2010	1650	420	2250
1300	2010	1783	453	2250
1400	2010	1917	487	2250
1500	2010	2050	520	2250

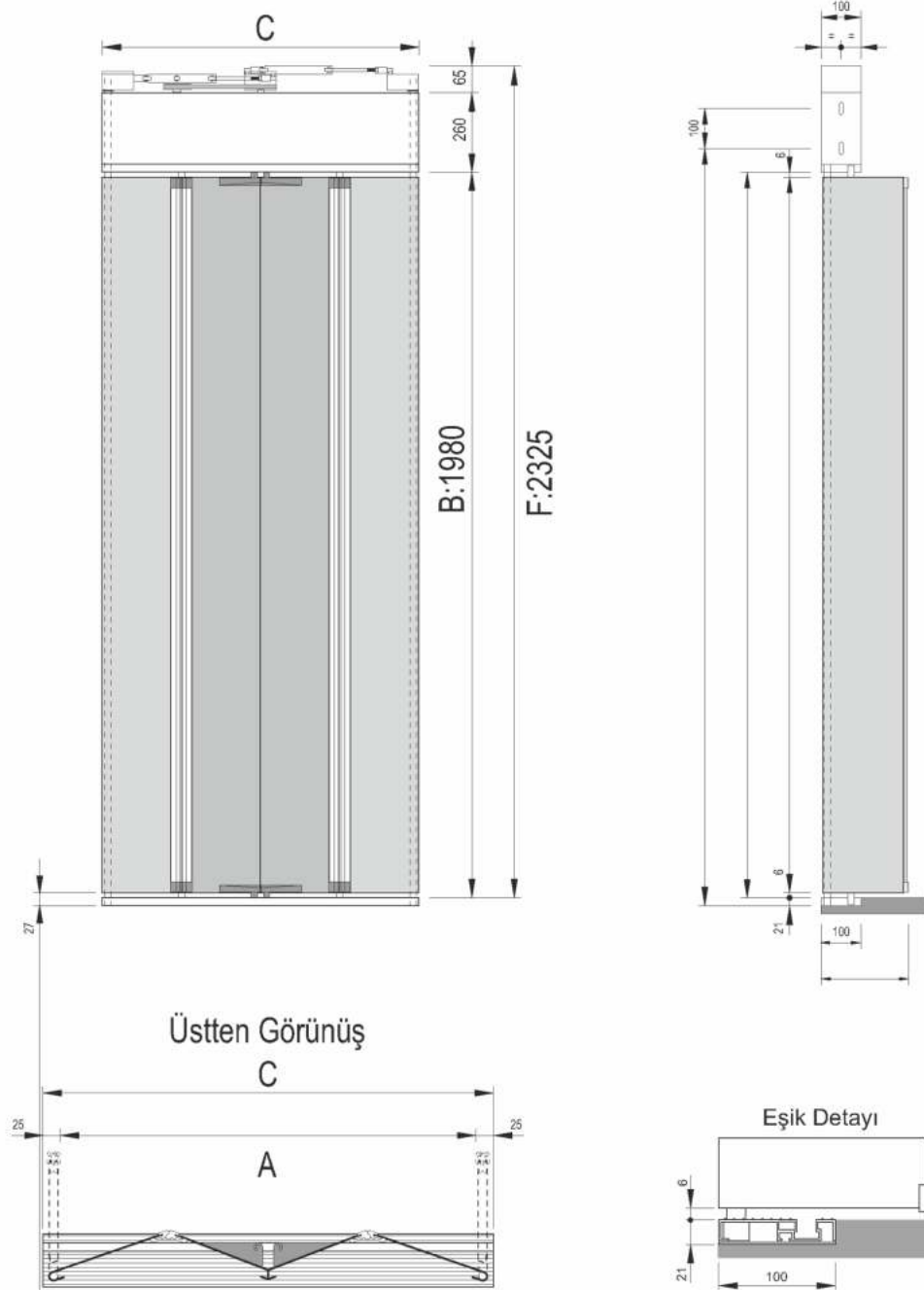
* Dimensions (mm)

** 2250 to 2300

KRAMER KABİN KAPISI

FOLDING CABIN DOOR

باب الكابين الفولدنك



PL / CO	500	550	600	650	700	750	800	850	900	950	1000	1050	1100	1150
E	550	600	650	700	750	800	850	900	950	1000	1050	1100	1150	1200
TIEMPO / TIME (s)	2,8				3,4				3,7				3,9	
PESO / WEIGHT (kg)	35	39	41	43	46	48	50	52	54	56	58	60	62	64

SERTİFİKALARIMIZ

OUR CERTIFICATES

